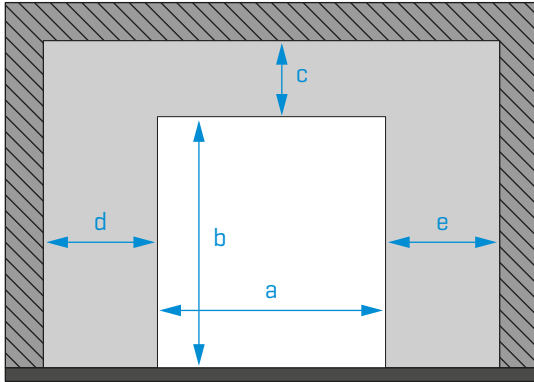


Cliente:

Fecha:

Fecha deseada para la entrega:

01. LOCAL DE INSTALACIÓN



Cantidad

Dimensiones del local (mm):

← según dibujo

⚠ RELLENAR OBLIGATORIAMENTE

a	<input type="text"/>
b	<input type="text"/>
c	<input type="text"/>
d	<input type="text"/>
e	<input type="text"/>

Posición del cuadro de maniobras:

Derecha Izquierda

Color de la estructura:

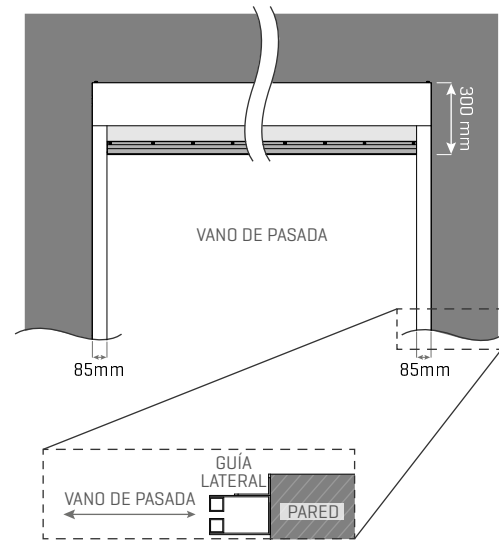
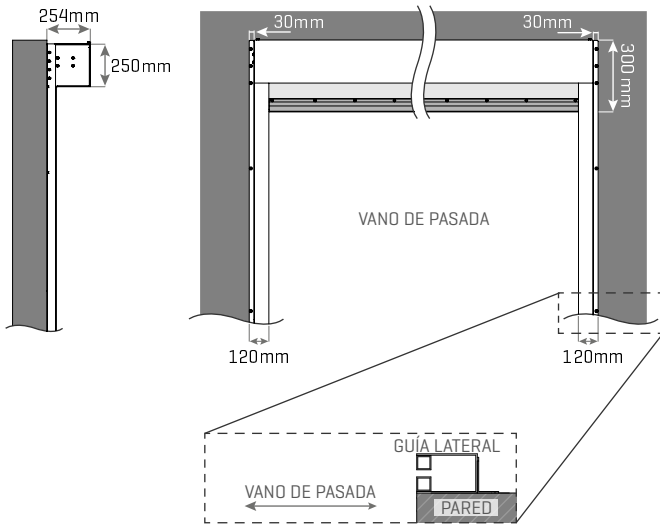
Producción estándar, perfilera en blanco

Otra:


02. DISEÑO TÉCNICO PARA LUGAR DE INSTALACIÓN

Fuera de vano

Dentro de vano



Si la instalación se realiza dentro de vano, el paso **reduce 300mm en altura y 170mm en la anchura.**



Solicita información

91 366 00 63